

**Distribuição
gratuita**

Mãos à obra.

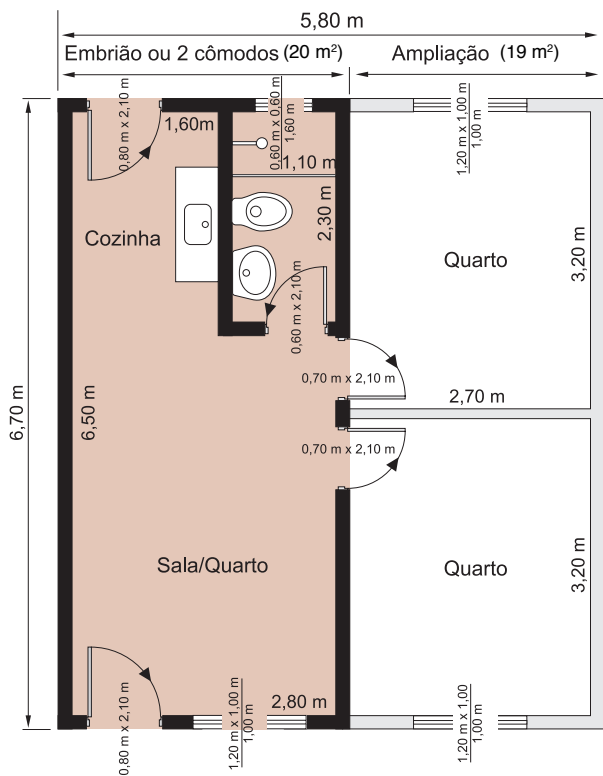


**Dicas importantes para você
construir ou reformar a sua casa.**

Este folheto fornece informações úteis para orientá-lo na construção ou reforma de sua casa. Qualquer construção ou reforma exige a participação de um profissional habilitado, responsável pelo projeto e pela execução da obra. Procure a Prefeitura e/ou o CREA, para obter mais informações a respeito.

PLANTA DA CASA

Risque num papel como você imagina a sua futura casa. Assim, você pode decidir quantos cômodos vai construir e o tamanho deles. Você pode começar pelas partes mais necessárias, como quarto, cozinha e banheiro (embrião) e aumentar o número de quartos quando a família crescer (ampliação).

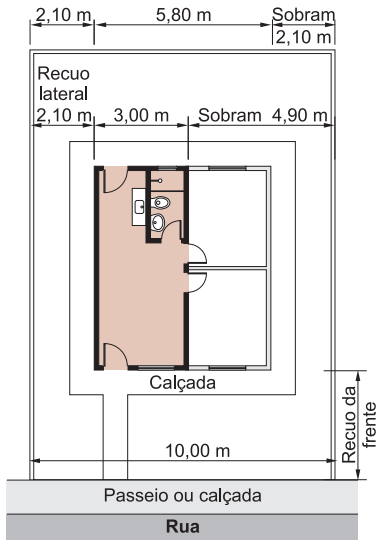


Exemplo de planta de uma casa com embrião de 20 m² e ampliação de 19 m² Área total = 39 m²

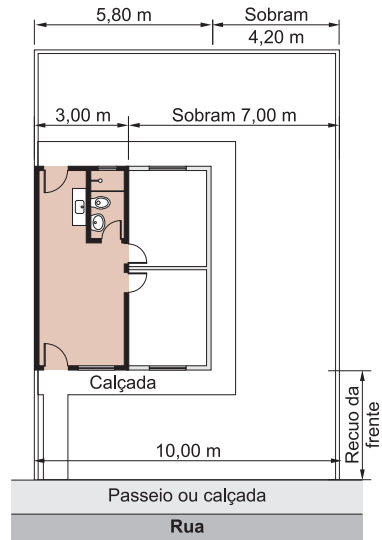
Aprovação do projeto

Verifique na Prefeitura (ou no CREA) quais são as exigências para aprovar a planta de sua casa e autorizar a sua construção (afastamentos do limite do terreno, técnico responsável etc.). Várias Prefeituras têm plantas prontas para casas com diferentes tamanhos, que já saem aprovadas e com licença para iniciar a obra.

Exemplo de casa no meio do terreno

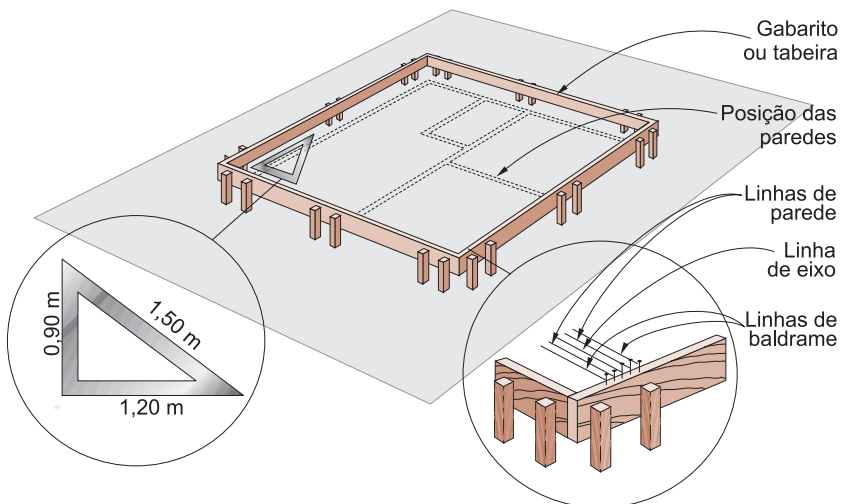


Exemplo de casa encostada na divisa



Locação da casa

Comece o trabalho nivelando o terreno onde a casa será construída. Agora, construa cavaletes, um gabarito ou uma tabeira e marque a posição da casa no terreno. Não esqueça de conferir o esquadro. Esta etapa é muito importante para garantir a construção das paredes na posição correta.



Este folheto foi produzido sob orientação da
ABCP - Associação Brasileira de Cimento Portland
Caixa Postal 2983
01060-970 - São Paulo/SP

por:

Arquiteto RONALDO F. T. MEYER (CREA nº 0500006141)

EMPRESAS ASSOCIADAS




CAMIOTTI
casa e construção



ASSOCIAÇÃO
BRASILEIRA DE
CIMENTO PORTLAND



ISO 9002